

# CH10x38 aR 32A/600V



## Specyfikacje

Numer katalogowy	002625015
Opis	CH10x38 aR 32A/600V
Nazwa klasy	Wkładka topikowa
Prąd znamionowy (A)	32
Typ	CH
Wielkość	CH10
Charakterystyka	aR
Napięcie znamionowe AC (V)	600
Wymiary	10x38
Zwarciova zdolność wyłączenia AC (kA)	200
Zwarciova zdolność wyłączenia DC (kA)	50
Straty mocy Pd (W)	7,5
Normy	IEC 60269-4
Całka Joule'a wyłączenia (A2s)	600
Zastosowanie	Do ochrony urządzeń półprzewodnikowych
efuse	1
0	

[Strona produktu online](#) 

## Inna dokumentacja



[Katalog danych technicznych](#)

[Model 3D](#)

[Instrukcja obsługi](#)

[Plik EPLAN](#)

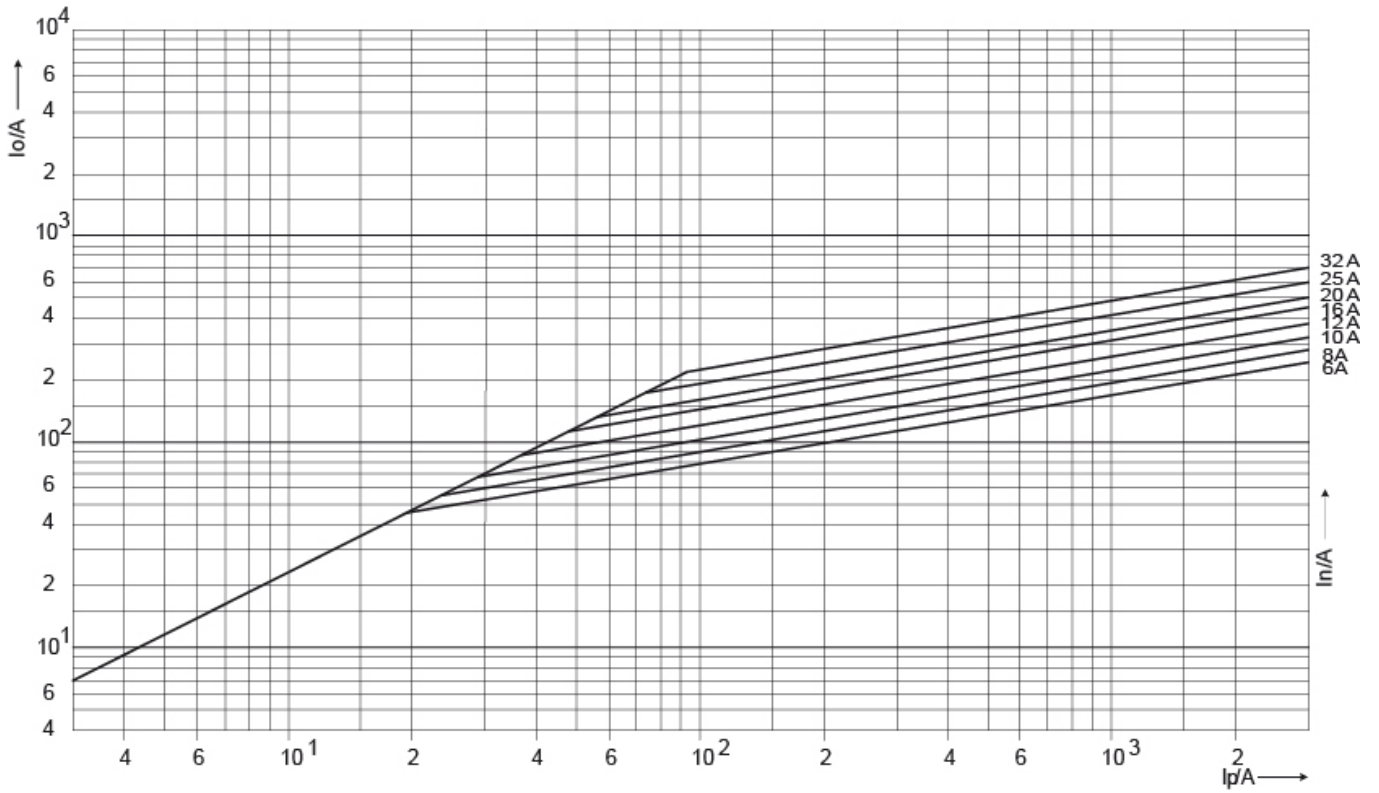
## Międzynarodowa klasyfikacja ETIM

Klasyfikacja	EC002704
Nazwa klasy	Wkładka bezpiecznikowa cylindryczna
Rozmiar	10x38 mm
Charakterystyka	Inne
Prąd znamionowy	32A
Zdolność łączeniowa	200kA

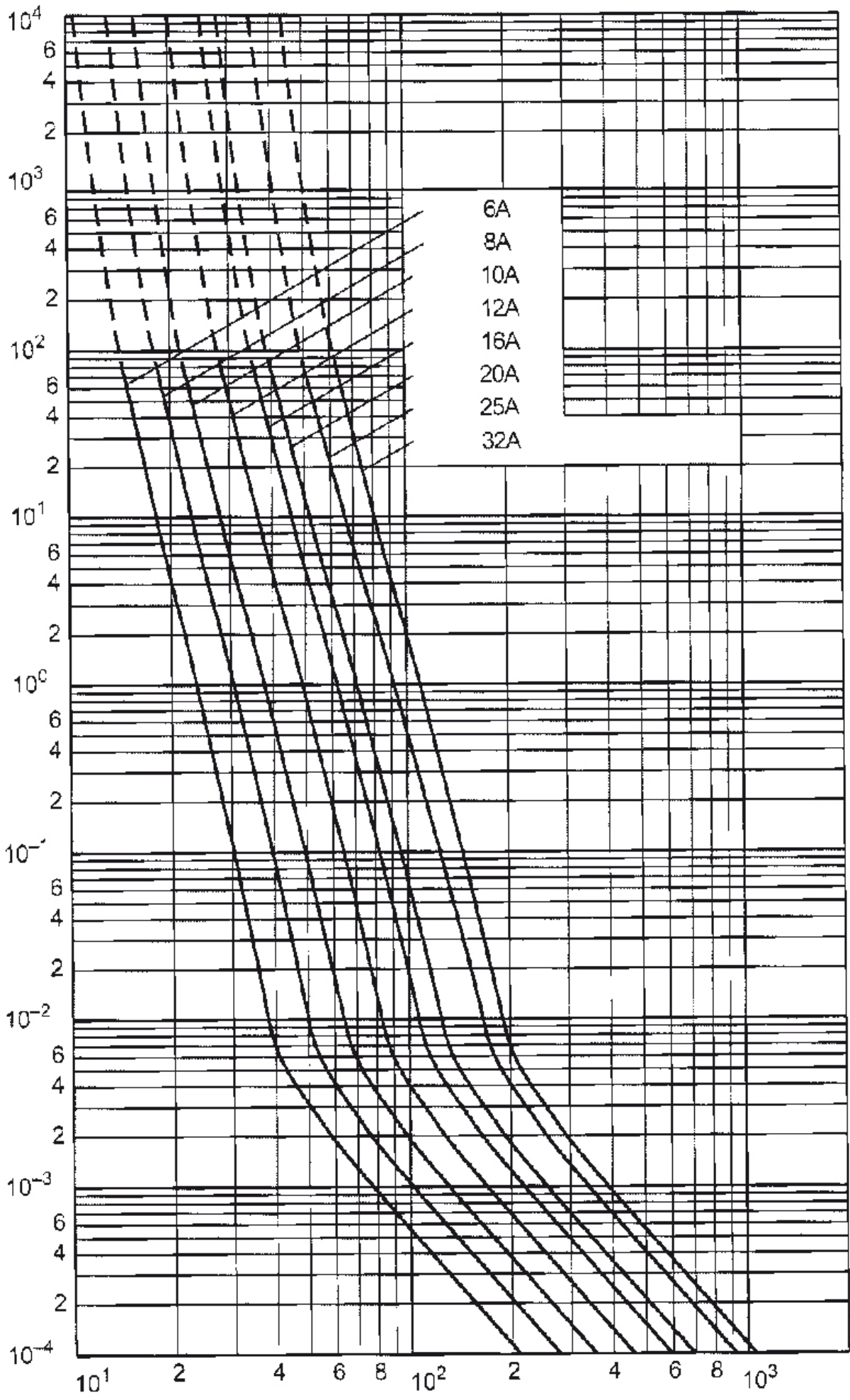
# Charakterystyka



# Charakterystyka prądu ograniczonego

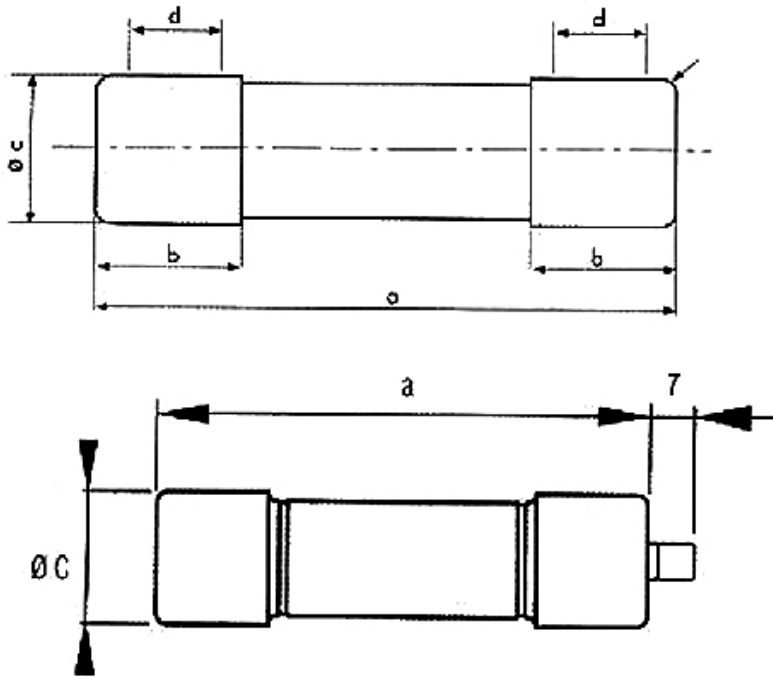


# Charakterystyka





## Rysunek wymiarowy



Size	a	b	c	d
10x38	38	10,5	10,3	6
14x51	51	13,8	14,3	7,5
22x58	58	16,2	22,3	11